

所属名

サンロード92

改善項目

レジサッカ台の角の改善

ビフォー



アフター



レジサッカ台の角に、お会計後に履き替えをする際に、小さい子がよく頭をぶつけていたので、怪我防止のためにクッション材を貼りました。
クッション材を貼る事で、ぶつかった時の衝撃が少なくなり、また濃いめの色にした事で見た時にそこに角があると気づきやすくなりました。

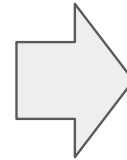

所属名

サンロード9.2

改善項目

Tuu店婦人側天井照明の掃除4個中3個目

ビフォー



アフター



Tuu店婦人側天井の照明を掃除しました。クリーンクロス、綿棒、ゲキ落ち、マジックリンを使用。前回より汚れがひどくてゲキ落ちを使用後マジックリンも使用してよごれを落としました。綿棒と爪楊枝で隅の汚れを取りました。照明も以前より明るくなった様に感じました。

所属名

サンロード9.2

改善項目

環境整備.TUU店棚マップ見直し③-③

ビフォー



アフター



先月同様に、TUU店の環境整備の棚のマップの見直しをしました。棚の位置が変わっても前のままのマップだったので、新しくしたのと、裏に全体の番号付きのマップを一緒にラミネートしたのと、各棚の1番上に何処の何番の棚かも明記したので、場所を間違う事なく出来るようになったと思います。これでTUU店の方は終了です。

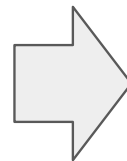
所属名

サンロード店

改善項目

デジフィットの配線

ビフォー



アフター



デジフィットの配線類がぐちゃぐちゃで、通路の方にはみ出しお客様がカートで通るときに引っかかったりしていた。必要のない配線類は箱の中にしまい、測定板のコードのみ束ね向きを変えたことにより通路にはみ出す事やお客様の引っ掛かりも無く見た目もよくなった。

所属名

サンロード店

改善項目

レジ後ろ引き出し④の改善

ビフォー



アフター



ジャーナル、セロテープの在庫数量が記入されていないなく、発注数量もわからない状態でした。ジャーナルは以前1袋の発注でしたが、1個単位に変わったので、誰でも発注できるように、定数と発注数量を明記しました。

所属名

サンロード店

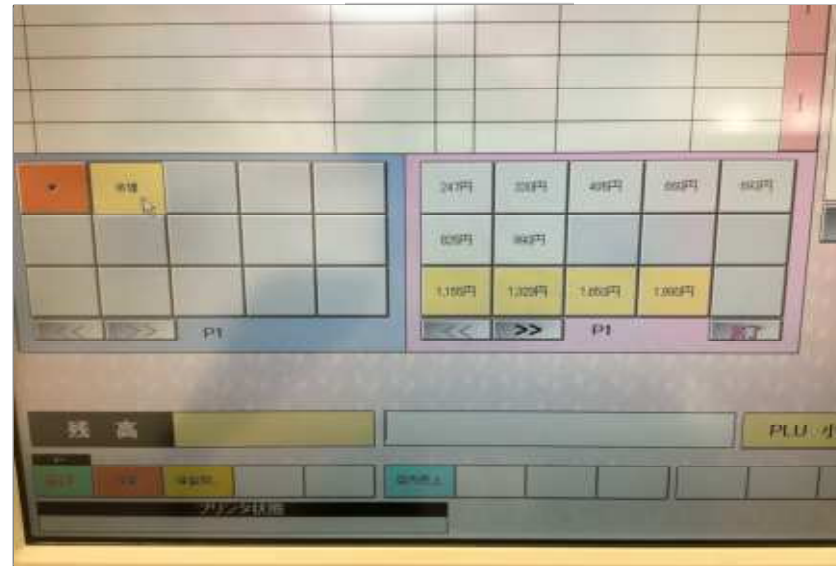
改善項目

修理用プライスの整頓

ビフォー



アフター



修理用プライスの価格帯が増えた事と、順番も決めずに貼り後から段々と増えたままの管理だったので、修理靴の会計の度にプライスを探すのに手間取ってました。
プライスの並べ替えも考えましたが、レジの商品入力に取り込めばスキャナーを使用することも無くスムーズにレジ打ちが出来ることに気づき、現状有る価格帯を全て商品入力の所に設置しました。
ついでにラッピングバッグも入力したので、どちらもレジ打ちが楽になったと思います。